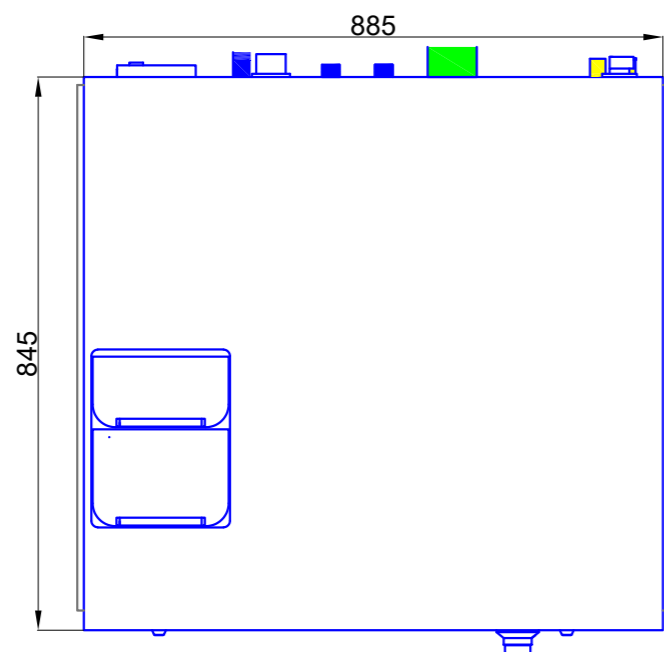
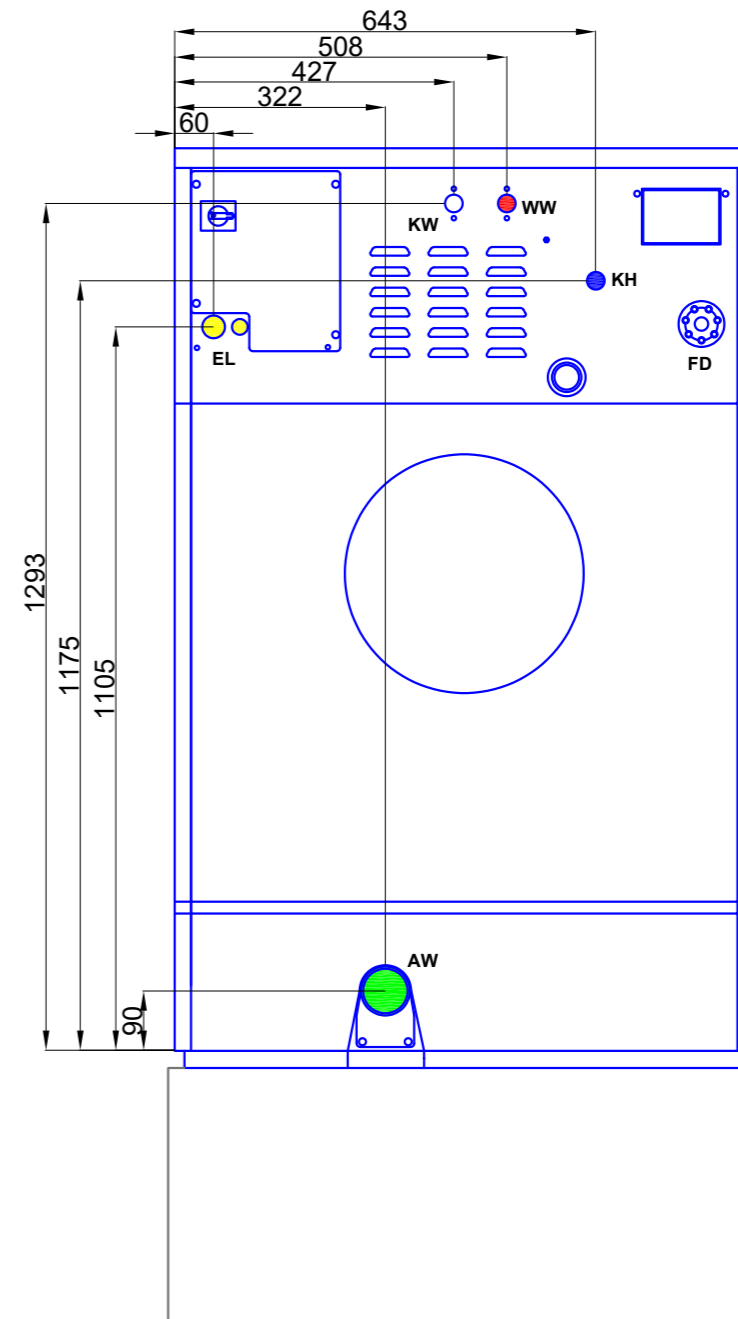
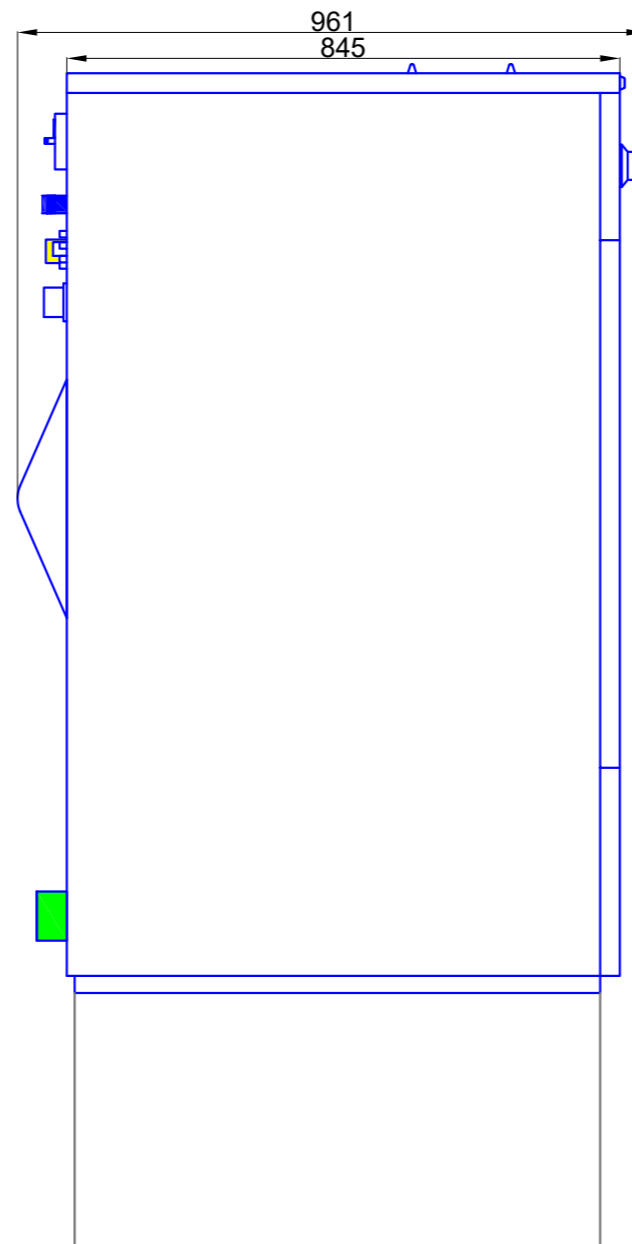
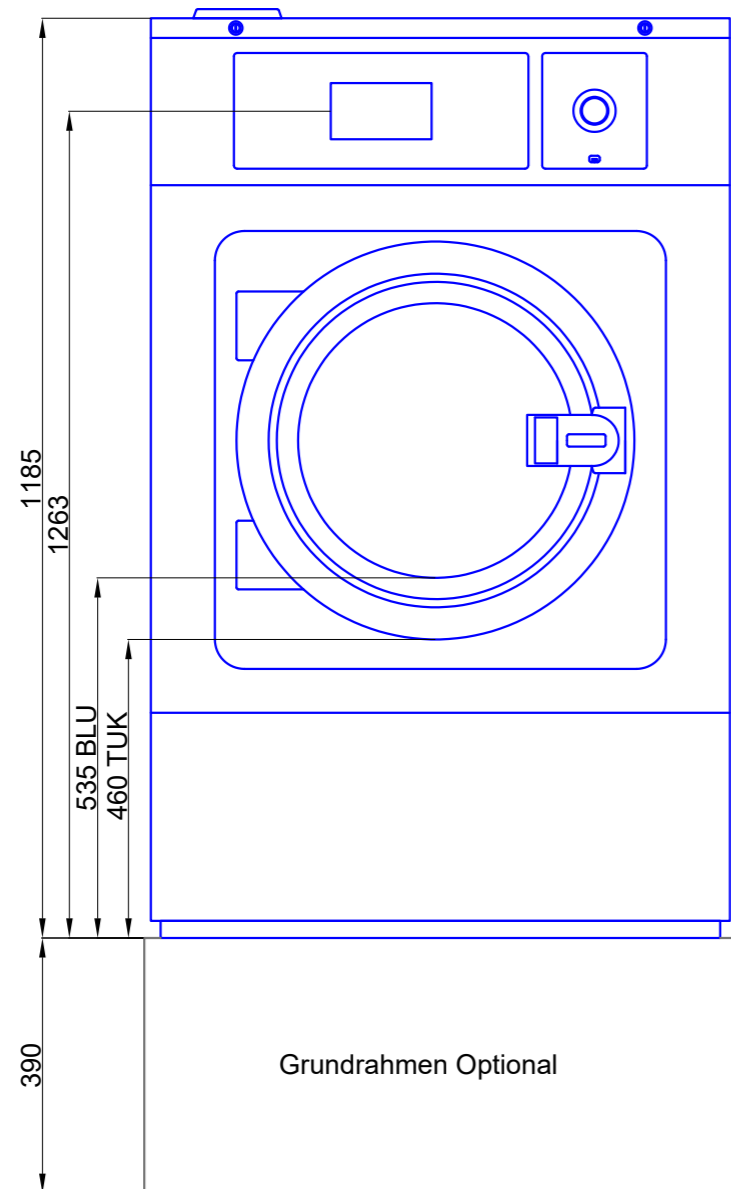


Trommel	Tambour	Einheit / Unité	Wert / Valeur
Fassungsvermögen 1:10	Capacité 1:10	Kg	18
Volumen	Volume	l	180
Durchmesser	Diamètre	mm	700
Tiefe	Profondeur	mm	470
Allgemeine Angaben	Information générale		
Flüssigdosieranlage	Système de dosage des liquides	Anzahl/Spannung Quantité/tension	14/230V
Flüssigdosieranschlüsse (FD)	Connexions pour le dosage des liquides	Anzahl Quantité	7
Max. Waschdrehzahl	Max. Vitesse de lavage	U/min	47
Max. Schleuderdrehzahl	Max. Vitesse d'essorage	U/min	1071
g-Faktor	Facteur g	g	450
Beladeunterkannte (BLU)	Chargement du bord inférieur	mm	535
Beladeöffnung (BLÖ)	Ouverture de chargement	mm	373
Türunterkannte (TUK)	Porte savait	mm	460
Grundrahmen optional	Cadre de base en option	mm	390 oder auf Mass ou sur mesure
Maschinengewicht leer	vide	kg	360
Befestigung	Fixation	Verschrauben visser	Ja Oui
Türbandung	Charnière	Rechts/Links Droite/Gauche	Rechts/Links wählbar Droite/Gauche sélectionnable
Höhe Steuerung	Niveau de contrôle	mm	1263
Geräuschemissionen	Niveau sonore	dB	<70
Wärmeabstrahlung	Rayonnement thermique	kW	1.4
Elektroanschluss (EL)	Entraînements et contrôle (EL)		
Spannung	Tension	V/Hz/PH+N+PE	400V/50Hz/3PH+N+PE
Anschlusswert	Charge connectée	kW	12.75
davon Heizleistung	capacité de chauffage	kW	12
Hauptschalter	Interrupteur principal		Vorhanden disponible sur
Kontakt «Energie Optimierung»	Contact «optimisation énergétique»		Optional
Kaltwasser hart (KH)	Eau froide dure		
Druck	Pression	Bar	2-4
Anschlusswert	Charge connectée	l/min	50
Verbrauchswert	Valeur de consommation	l/h	201.5
Anschlussdimension	Dimension de connexion	Zoll	3/4"
Kaltwasser weich (KW)	Eau froide douce		
Druck	Pression	Bar	2-4
Anschlusswert	Charge connectée	l/min	50
Verbrauchswert	Valeur de consommation	l/h	88.6
Anschlussdimension	Dimension de connexion	Zoll	3/4"
Warmwasser weich (WW)	Eau chaude douce		
Druck	Pression	Bar	2-4
Anschlusswert	Charge connectée	l/min	50
Verbrauchswert	Valeur de consommation	l/h	66.2
Anschlussdimension	Dimension de connexion	Zoll	3/4"
Abwasser (AW)	Eaux d'égout		
Anschlussdimension	Dimension de connexion	mm	75mm
Syphon	Syphon	Ja/nein	Bauseitig/ à la charge du client
Abwassermenge	quantité d'eaux usées	m3/h	0.79
Alle Ver- und Entsorgungsleitungen bis zum Anschlusspunkt bauseitig. Technische Änderungen vorbehalten.			
Toutes les lignes d'approvisionnement et d'élimination au point de raccordement sur le site. Modifications techniques			



Notizen

HEPRO 
 LAUNDRY EQUIPMENT AG
 Industriestrasse 28
 3210 Kerzers
 +41 (0)26 493 61 61
 info@hepro.ch
 www.hepro.ch

HEPRO
 Waschschleudermaschine
 WSM 18

Beheizung: Elektrisch
 Technische Änderungen vorbehalten

Plannummer	20.1127-1
Ersetzt Plannummer	-
Datum	27.11.2020
Gezeichnet	RC
Format	A3
Masstab	-